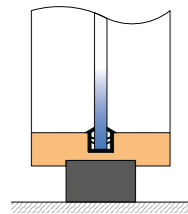


GLASKLARES DESIGN FÜR MEHR DURCHBLICK IM BÜRO.

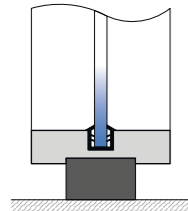
Glas-Trennwände gestalten Ihre Büroräume ganz so, wie Sie wollen. Raumaufteilungen werden durch einfach oder doppelt verglaste Trennwandsysteme elegant realisiert und bleiben dabei transparent. Ganz gleich, ob Sie für die Rahmen auf die moderne Ästhetik von Aluminium setzen oder den nachwachsenden Naturrohstoff Holz bevorzugen, das Modulsystem der Glas-Trennwände läßt individuelle Lösungen zu.



TS1

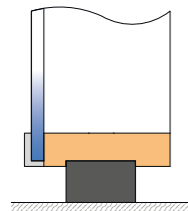
Glastrennwand mit Einfachverglasung – die umlaufenden Holzprofile halten die Verbundscheiben in der Wandmitte.

TS1 iso: Einfach verglaste Glastrennwand mit besonders guten Schalldämmungswerten. Das verwendete Schallschutzglas ist in der Wandmitte montiert. Die Glasscheibe wird hier von einem Holzrahmen getragen.



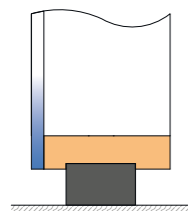
TS1 ALUMINIUM

Bei dieser einfach verglasten Glastrennwand wird die Glasscheibe von einem zarten Aluminiumprofil gehalten. Auch hier sitzt das Sicherheitsglas in der Wandmitte.



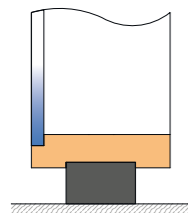
TS1 GL

Die Glasscheibe des TS1 gl wird durch ein Aluminiumprofil auf dem tragenden Holzrahmen gehalten. So werden in Kombination mit unserer Flushzarge plane Oberflächen möglich.



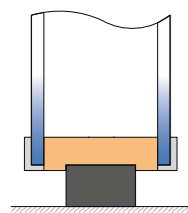
TS1 FLUSH

Die Glasscheibe dieser einfach verglasten Trennwand wird mithilfe eines speziellen Klebers direkt auf den Holzrahmen geklebt. Das Ergebnis ist eine perfekt plane Glasoberfläche.



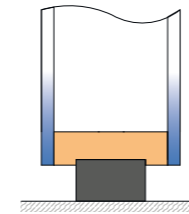
TS1 FLR

In Monoblock-Bauweise konstruiert werden die Glasscheiben des TS1 flr direkt mit dem Holzrahmen verklebt. Auch eine zweischiebige Ausführung in derselben Optik ist möglich.



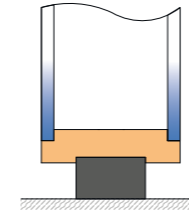
TS2 GL

Durch die doppelte Verglasung bietet diese Glastrennwand besonders gute Schallschutzwerte. Aluminiumprofile halten die Scheiben zuverlässig auf beiden Seiten des Holzrahmens.



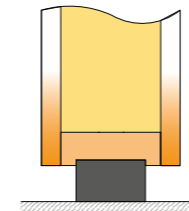
TS2 FLUSH

Wie bei der einfach verglasten Variante sind auch hier durch die direkte Verklebung mit dem Holzrahmen eine besonders plane Oberflächen möglich. Die doppelte Verglasung bietet ergänzend ausgezeichneten Schallschutz.



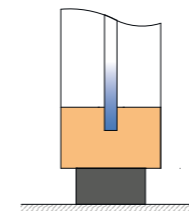
TS2 FLR

Das Trennwandsystem TS2 FLR bietet weiter verbesserte Schalldämmung. Die bewährte Bauart als Monoblock-Element gewährleistet wie gewohnt eine besonders einfache, rasche und saubere Montage.



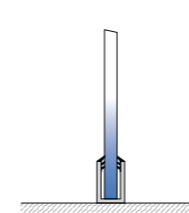
TS4

Die zweischiebige Konstruktion dieser Vollwand von Scheicher kann mit verschiedensten Materialien beplankt werden – auch die Nutzung der Oberfläche als Schallsorber ist möglich.



TS5 HOLZ

Diese Nurglaswand überzeugt durch die durchgehende Glasoberfläche und die hochwertige Verarbeitung des Holzrahmens. Bei Farben und Arten des Rahmenholzes gibt es eine große Auswahl.



TS1 ALUMINIUM

Bei dieser einfach verglasten Glastrennwand wird die Glasscheibe von einem zarten Aluminiumprofil gehalten. Auch hier sitzt das Sicherheitsglas in der Wandmitte.